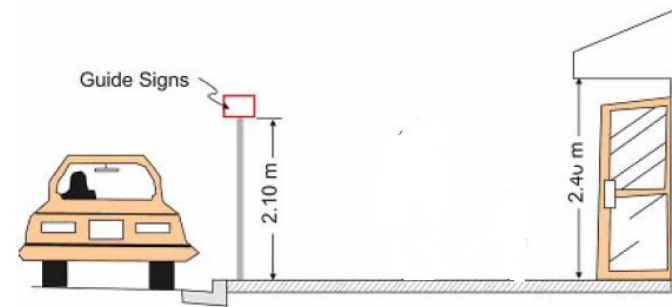
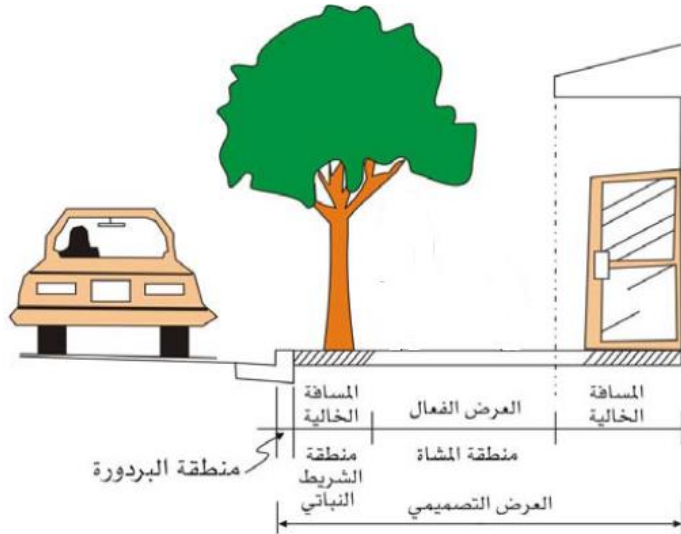
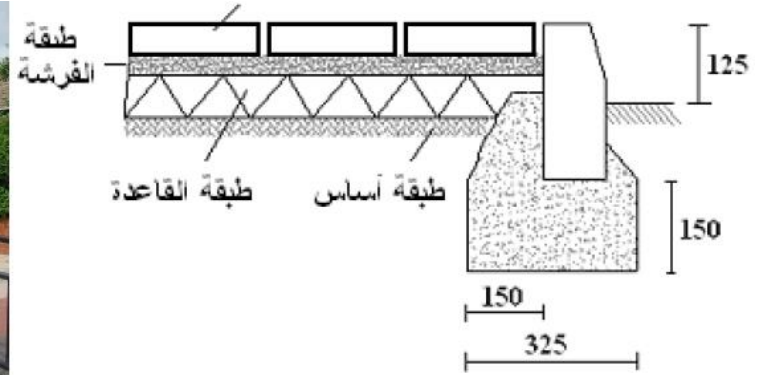


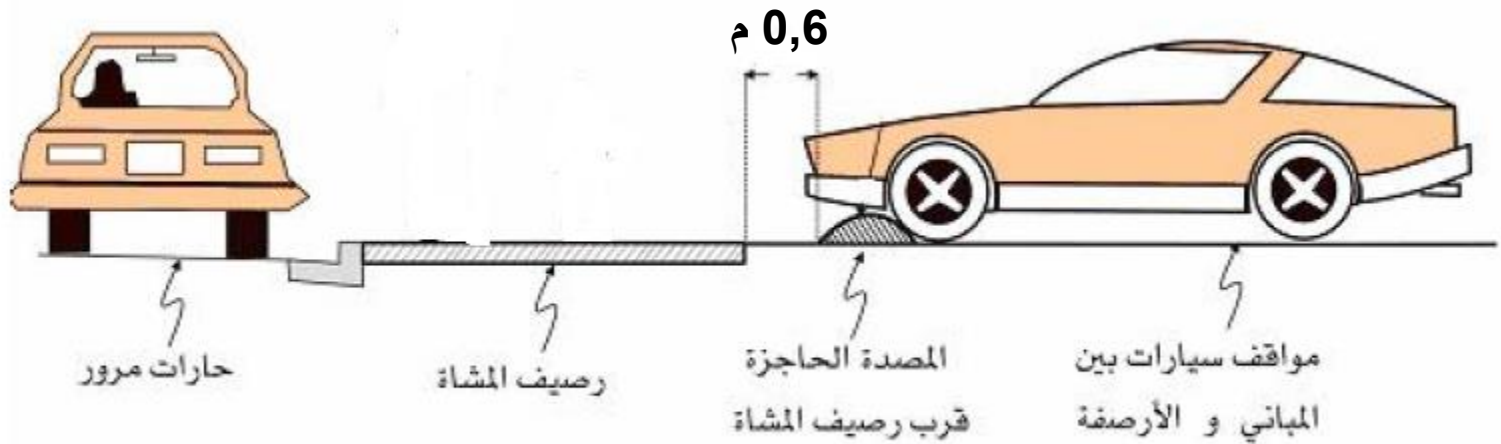
الرصيف

تعريف : هي جزءا ضروريا في الطرق الحضرية و ينبغي ان لا يقل عرض الرصيف عن 1,5 م و ينجز في اغلب الاحيان بالجرانيت او الحجارة الاسمنتية لضمان جودة وظيفته.



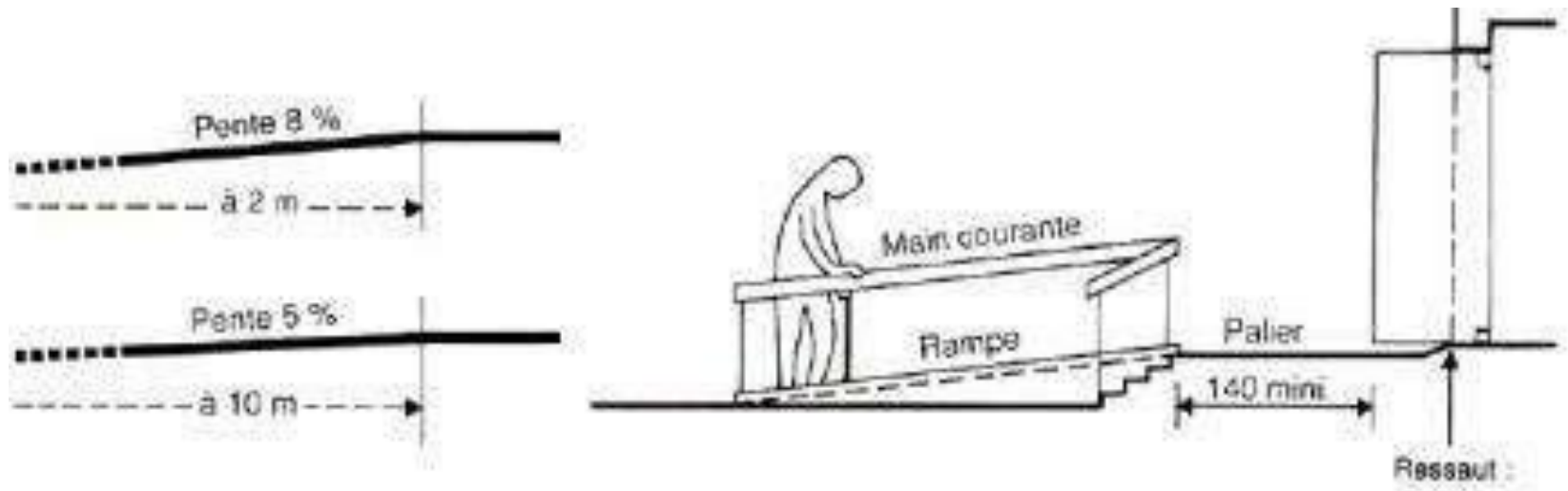
عرض الأرصفة:

- ولا تتطلب المعايير سوى الحد الأدنى من عرض الرصيف المحدد من خلال السماح للمشاة وسيارة الأطفال بمرور بأنفسهم دون عوائق. وبذلك تكون الأبعاد التالية عند الرصيف:
- 1.50 متر عندما لا يكون الرصيف عائقاً.
 - 2.00 متر عندما يكون الرصيف به أعمدة الإضاءة العامة.
 - التفكير في ممشى الرصيف مثل زرع صف أو أكثر من الشجرة، يمكن أن يزيد عرض الرصيف من 5 أقدام إلى 9 أمتار.

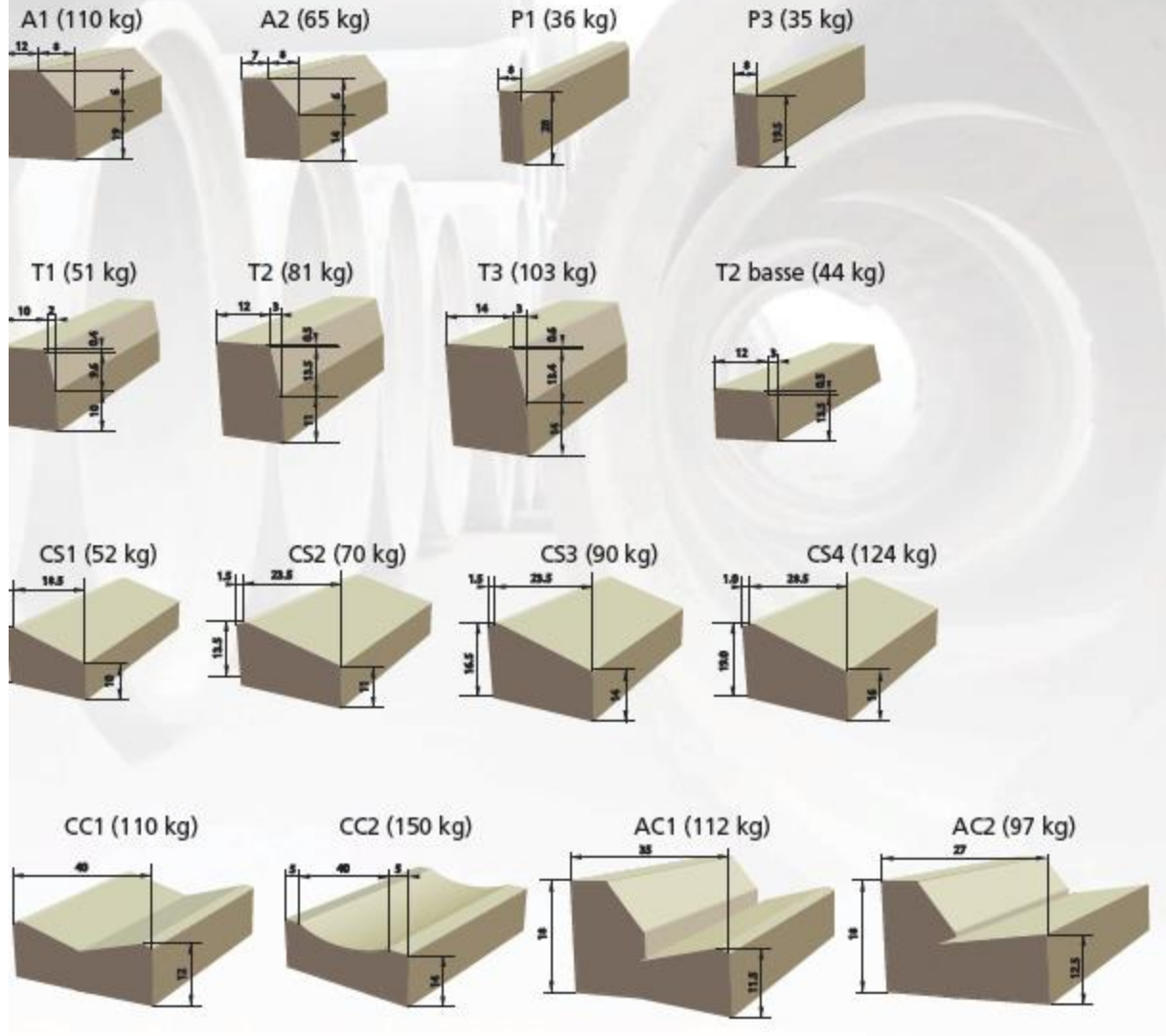


دمج الأشخاص ذوي الإعاقة

- أ- المنحدرات: إذا كان من المستحيل فنياً استخدام منحدرات أقل من 5% ، فيُسمح بشكل استثنائي للمنحدرات التالية:
 - 8% بطول أقل من 2 م ؛
 - 12% على طول أقل من 0.5 م.
 - عندما تجاوز المنحدر 4% ، من الضروري التوقف كل 10 أمتار.



الحواف



مواقف السيارات

العوامل التي تؤثر في اختيار نوع الموقف:

- عرض الطريق الذي سيتم الاعتماد عليه في وقوف السيارات,
- مدى توفر الفضاء الذي يمكن استغلاله كموقف,
- الاستعمالات المحيطة بموقع النشاط,

طلب وقوف السيارات:

- وهناك طريقتان لتقييم الطلب على أساس الطلب
- وتشمل العوامل المحددة التي تميز بين العمليات الإحصائية والاستقصاءات:
 - مجموع سكان المنطقة الحضرية.
 - معدل حركة المنطقة المعنية.
 - معدل المركبات في ساعة الذروة.

Logement 1 place , ½ place

Bureaux laboratoire	1 place /20m2 bureaux 1 place /4 employés.
Centre commerciale	1 place /50 m ² de surface.
Hôtel	1 place /5 chambres.
Aérogare	1 place /3 passagers.
Zone industrielle	0.7 place / ouvriers.
Hôpital	1 place / 5 lit.
Cinéma	1 place / 10 spectateurs.
Restaurant	1 place / 10 clients.

مواقف السيارات

Places de parking en bataille

Dimensions minimales d'une place de parking : longueur de 5 m, largeur de 2,30 m.
La largeur de la voie de circulation est au minimum de 5 m.



مواقف السيارات

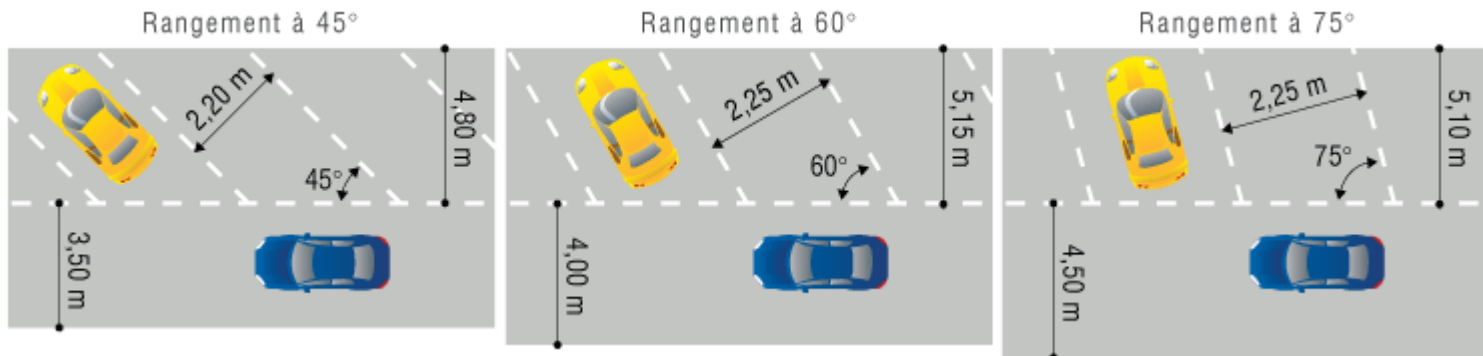
Places de parking en épi

Le stationnement en épi peut être incliné dans un sens ou dans l'autre.



Quelles sont les dimensions des places de parking et comment varient-elles par rapport à l'angle de rangement et l'axe de circulation ?

- Angle de 45° : longueur de 4,80 m, largeur de 2,20 m.
- Angle de 60° : longueur de 5,15 m, largeur de 2,25 m.
- Angle de 75° : longueur de 5,10 m, largeur de 2,25 m.

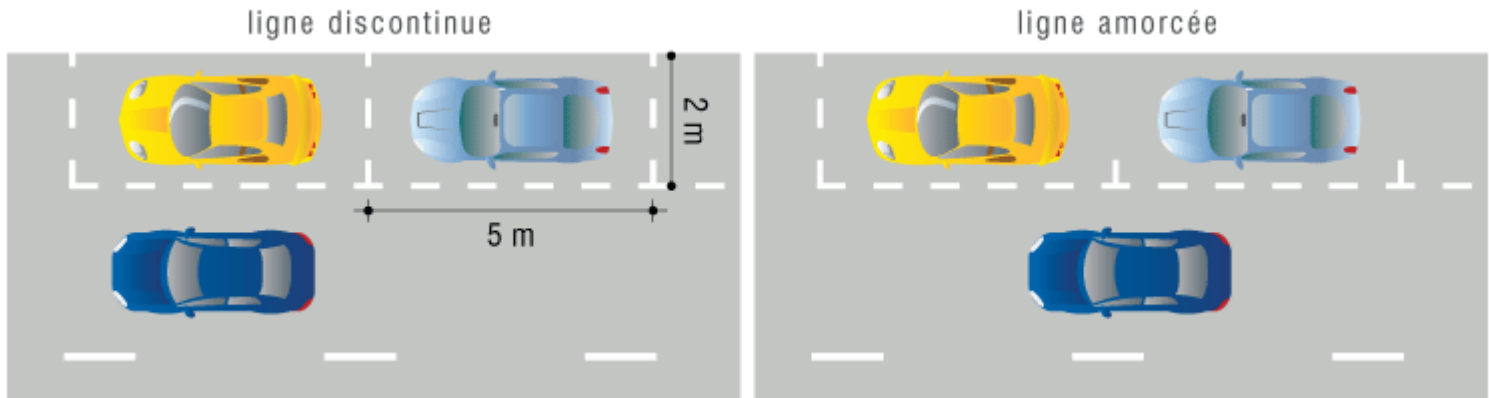


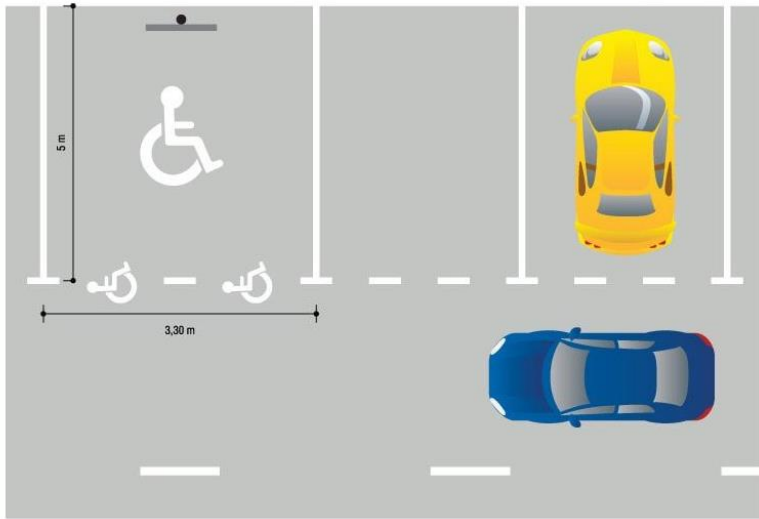
أماكن وقوف السيارات الطولية (المتخصصة) (Les places de parking longitudinales (en créneau))

في حالة الوقوف على طريق ، يتم تحديد الحدود بين حارات المرور والجزء المخصص للوقوف بخط أبيض متقطع بعرض 10 سم ، بطول 0.5 متر. وفترة بين السطور 0.5 م.

تحديد الأماكن ليس إلزاميا. ومع ذلك ، يمكن تجسيدها باستخدام خطوط بيضاء متقطعة بعرض 10 سم ، بطول خط يبلغ 0.5 متر وفاصل بين السطور 0.5 متر ، أو تبدأ ببساطة.

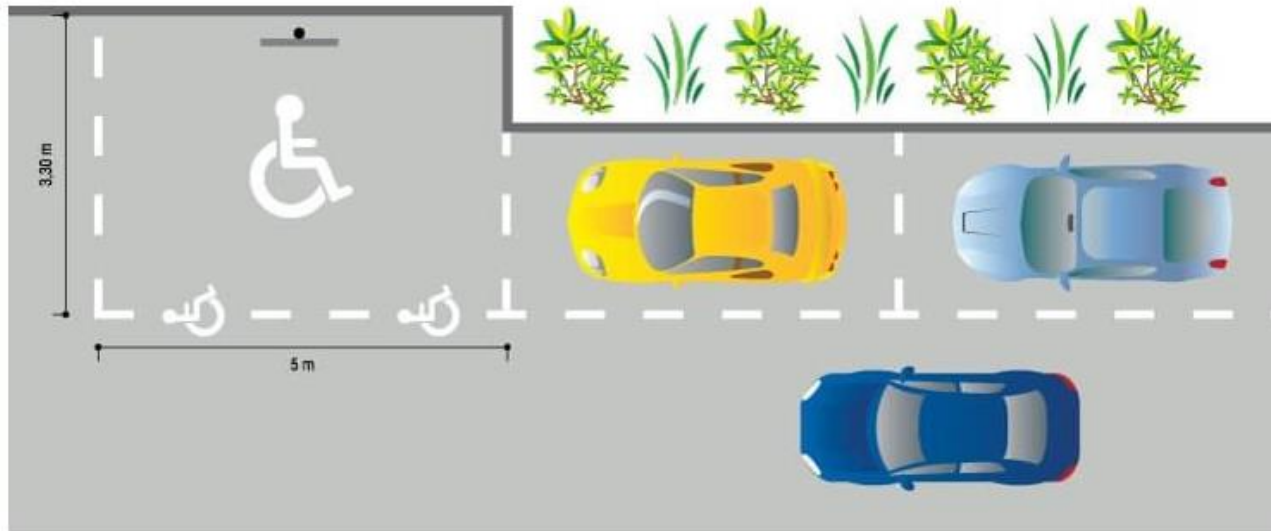
الحد الأدنى لأبعاد ساحة انتظار السيارات: طول 5 م وعرض 2 م.



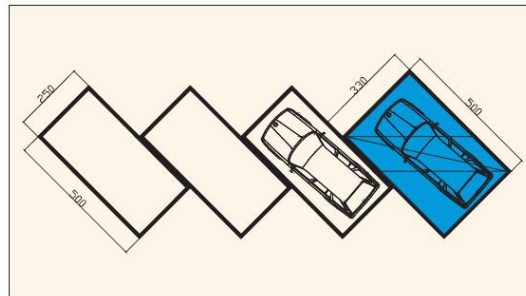
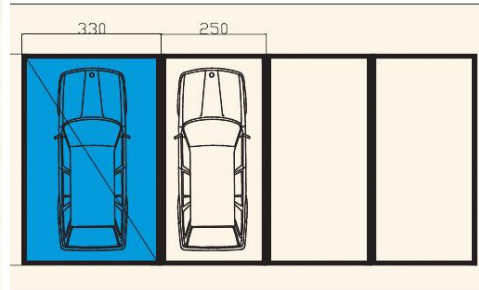
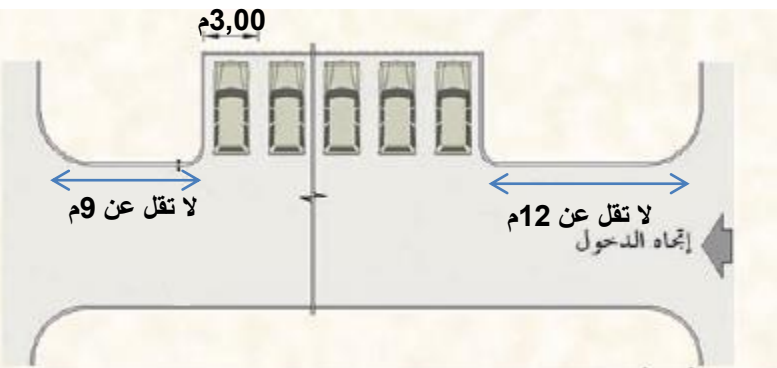


Places de parking PMR longitudinale

Dimensions minimales : longueur de 5 m, profondeur de 3,30 m.



مواقف السيارات



مواقف السيارات

